GEMEINDE
INGERSHEIM

# Haushaltsplan 2021

## Beratung öffentlich

© Gemeinde Ingersheim

# Struktur

1. Ergebnis 2020
2. Haushalt im NKHR
3. Gesamtergebnishaushalt 2021
4. Gesamtfinanzhaushalt 2021
5. Fazit

© Gemeinde Ingersheim

GEMEINDE
INGERSHEIM

# ERGEBNIS 2020

© Gemeinde Ingersheim

# Ergebnis 2020

| | Haushaltsplan | Vorläufiges Ergebnis | |
|---|---|---|---|
| Ergebnishaushalt | - 1.358.579 € | -12.823 € | Haushaltsausgleich derzeit knapp nicht erreicht |
| Finanzhaushalt Zahlungsmittel-überschuss/ -bedarf | -269.619 € | + 908.564 € | Höher als Kredittilgungen! |
| Finanzhaushalt Kredite | 2.830.000 € | 1.250.000 € | Kreditaufnahme wurde benötigt |
| Finanzhaushalt Liquidität | Verschlechterung der Liquidität | Leichte positive Entwicklung der Liquidität | |

© Gemeinde Ingersheim

GEMEINDE
INGERSHEIM

# HAUSHALT IM NKHR

© Gemeinde Ingersheim

# Ergebnis-/Finanzhaushalt

**ERGEBNISHAUSHALT**

laufende Verwaltungstätigkeit
Beispiele: Personal, Reinigung, Kauf von kleineren Gegenständen

**FINANZHAUSHALT**

Investitionen, Kredite

→ Liquidität

© Gemeinde Ingersheim

# Haushaltsausgleich

GEMEINDE INGERSHEIM

**Ergebnishaushalt**

Ertrag

Aufwand

**Finanzhaushalt**

Einzahlung

Auszahlung

**1** Der Ergebnishaushalt muss ausgeglichen sein.

Der Finanzhaushalt muss nicht ausgeglichen sein. Jedoch ist dies zu empfehlen, da sonst zu Lasten der Liquidität gewirtschaftet wird.

**2** Zahlungsmittelüberschuss
> Kredittilgung

© Gemeinde Ingersheim

GEMEINDE
INGERSHEIM

# HAUSHALT 2021

© Gemeinde Ingersheim

GEMEINDE
INGERSHEIM

# GESAMT-ERGEBNISHAUSHALT 2021

© Gemeinde Ingersheim

# Gesamtergebnishaushalt

| Nr. | Gesamtergebnishaushalt Ertrags- und Aufwandsarten | vorläufiges Ergebnis 2019 EUR | Ansatz 2020 EUR | Ansatz 2021 EUR | Finanzplanung | | |
|---|---|---|---|---|---|---|---|
| | | | | | Planung 2022 EUR | Planung 2023 EUR | Planung 2024 EUR |
| | | 1 | 2 | 3 | 4 | 5 | 6 |
| 1 | + Steuern und ähnliche Abgaben | 8.854.788 | 8.371.245 | 7.072.701 | 7.296.124 | 7.729.629 | 8.566.171 |
| 2 | + Zuweisungen u. Zuwendungen, Umlagen | 3.510.976 | 4.125.914 | 4.534.215 | 4.240.971 | 5.210.252 | 5.320.558 |
| 3 | + Aufgelöste Investitionszuwendungen und -beiträge | 0 | 425.958 | 447.407 | 464.584 | 464.584 | 464.584 |
| 4 | + Sonstige Transfererträge | 0 | 0 | 0 | 0 | 0 | 0 |
| 5 | + Entgelte für öffentliche Leistungen oder Einrichtungen | 1.899.645 | 1.588.902 | 1.947.564 | 2.043.827 | 2.100.362 | 2.155.825 |
| 6 | + Sonstige privatrechtliche Leistungsentgelte | 948.555 | 803.450 | 807.770 | 826.070 | 844.070 | 826.070 |
| 7 | + Kostenerstattungen und Kostenumlagen | 337.681 | 292.009 | 439.941 | 412.306 | 434.306 | 448.698 |
| 8 | + Zinsen und ähnliche Erträge | 7.471 | 7.600 | 7.600 | 7.600 | 7.600 | 7.600 |
| 9 | + Aktivierte Eigenleistungen und Bestandsveränderungen | 0 | 0 | 0 | 0 | 0 | 0 |
| 10 | + Sonstige ordentliche Erträge | 189.586 | 206.050 | 195.980 | 198.080 | 198.180 | 198.180 |
| **11** | **= Ordentliche Erträge** | **15.748.702** | **15.821.128** | **15.453.178** | **15.489.562** | **16.988.983** | **17.987.686** |
| 12 | - Personalaufwendungen | -6.551.483 | -7.088.736 | -7.060.632 | -7.166.542 | -7.274.040 | -7.383.150 |
| 13 | - Versorgungsaufwendungen | 0 | 0 | 0 | 0 | 0 | 0 |
| 14 | - Aufwendungen für Sach- und Dienstleistungen | -2.400.414 | -3.045.380 | -2.975.820 | -2.197.470 | -2.070.620 | -2.035.570 |
| 15 | - Abschreibungen | -1 | -1.461.969 | -1.583.611 | -1.655.350 | -1.639.042 | -1.680.777 |
| 16 | - Zinsen und ähnliche Aufwendungen | -57.031 | -55.789 | -58.617 | -60.376 | -55.486 | -52.166 |
| 17 | - Transferaufwendungen | -4.989.146 | -4.627.083 | -4.516.428 | -5.040.169 | -4.706.140 | -4.830.911 |
| 18 | - Sonstige ordentliche Aufwendungen | -874.280 | -900.751 | -607.073 | -838.865 | -1.092.590 | -1.207.590 |
| **19** | **= Ordentliche Aufwendungen** | **-14.872.355** | **-17.179.708** | **-16.802.181** | **-16.958.772** | **-16.837.917** | **-17.190.164** |
| **20** | **= Veranschlagtes ordentliches Ergebnis** | **876.346** | **-1.358.579** | **-1.349.003** | **-1.469.210** | **151.066** | **797.522** |
| 21 | + Außerordentliche Erträge | 0 | 0 | 0 | 0 | 0 | 0 |
| 22 | - Außerordentliche Aufwendungen | 0 | 0 | 0 | 0 | 0 | 0 |
| **23** | **= Veranschlagtes Sonderergebnis** | **0** | **0** | **0** | **0** | **0** | **0** |
| **24** | **= Veranschlagtes Gesamtergebnis** | **876.346** | **-1.358.579** | **-1.349.003** | **-1.469.210** | **151.066** | **797.522** |

© Gemeinde Ingersheim

# Gesamtergebnishaushalt - Erträge

| Nr. | Bezeichnung | Beispiele |
|---|---|---|
| 1 | + Steuern und ähnliche Abgaben | Grundsteuer, Gewerbesteuer, Gemeindeanteil an der Einkommensteuer, Hundesteuer |
| 2 | + Zuweisungen u. Zuwendungen, Umlagen | Schlüsselzuweisungen, Zuweisungen Kindergärten, Spenden |
| 3 | + Ausgelöste Investitionszuwendungen und -beiträge | Gegenstück zu Abschreibungen, Auflösung von Sonderposten auf der Passivseite |
| 5 | + Entgelte für öffentliche Leistungen oder Einrichtungen | Kindergartengebühren, Bestattungsgebühren |
| 6 | + Sonstige privatrechtliche Leistungsentgelte | Mieten, Erträge Sozialstation |
| 7 | + Kostenerstattungen und Kostenumlagen | Erträge von Zweckverband Bietigheimer Weg |
| 8 | + Zinsen und ähnliche Erträge | Zinsen |
| 10 | + Sonstige ordentliche Erträge | Konzessionen, Bußgelder |
| **11** | **Summe ordentliche Erträge** | |

© Gemeinde Ingersheim

# Gesamtergebnishaushalt - Aufwand

GEMEINDE INGERSHEIM

| Nr. | Bezeichnung | Beispiele |
|---|---|---|
| 12 | - Personalaufwendungen | |
| 14 | - Aufwendungen für Sach- und Dienstleistungen | Gebäudeunterhalt, Strom, Heizung, Reinigung, Kauf von kleineren Gegenständen, Versicherungen, Fahrzeuge, Fortbildungen, EDV, Lehr- und Unterrichtsmittel Schule |
| 15 | - Abschreibungen | Werteverzehr der Gebäude, Straßen usw. |
| 16 | - Zinsen und ähnliche Aufwendungen | Kreditzinsen |
| 17 | - Transferaufwendungen | Kreisumlage, Finanzausgleichumlage, Gewerbesteuerumlage, Zuschuss Musikschule |
| 18 | - Sonstige ordentliche Aufwendungen | Ehrenamtliche Tätigkeit der Feuerwehr, Verfügungsmittel Bürgermeister, Bürobedarf, Telefon, Aufwendungen für Zweckverband Bietigheimer Weg, Aufwendungen an Kläranlage Nesselwörth |
| **19** | **Summe ordentliche Aufwendungen** | |

© Gemeinde Ingersheim

GEMEINDE INGERSHEIM

# ERGEBNISHAUSHALT
# ERTRÄGE

© Gemeinde Ingersheim

# Produktbereich 61 - Erträge

| | Art | Vorläufiges Ergebnis 2019 € | Vorläufiges Ergebnis 2020 € | Plan 2021 € | Plan 2022 € | Plan 2023 € | Plan 2024 € |
|---|---|---|---|---|---|---|---|
| Grundsteuer A | Ertrag | 40.760 | 39.040 | 37.000 | 37.000 | 37.000 | 37.000 |
| Grundsteuer B | Ertrag | 844.972 | 865.917 | 840.000 | 840.000 | 880.000 | 880.000 |
| Gewerbesteuer | Ertrag | 2.750.864 | 2.238.741<br>+ 704.999<br>= 2.943.740 | 1.500.000 | 1.680.000 | 1.900.000 | 2.200.000 |
| Gemeindeanteil an der Einkommensteuer | Ertrag | 4.603.795 | 4.309.511 | 4.056.988 | 4.129.310 | 4.270.146 | 4.794.795 |
| Gemeindeanteil an der Umsatzsteuer | Ertrag | 246.325 | 266.266 | 283.933 | 253.257 | 258.013 | 262.293 |
| Hundesteuer | Ertrag | 21.665 | 24.661 | 21.000 | 21.000 | 21.000 | 21.000 |
| Ausgleichszahlungen nach Familienleistungs-ausgleich | Ertrag | 342.288 | 313.148 | 329.380 | 331.157 | 359.070 | 366.683 |
| Schlüsselzuweisungen vom Land | Ertrag | 2.142.751 | 1.931.421 | 2.603.267 | 2.642.543 | 3.509.683 | 3.508.270 |

© Gemeinde Ingersheim

# Entwicklung Gewerbesteuer

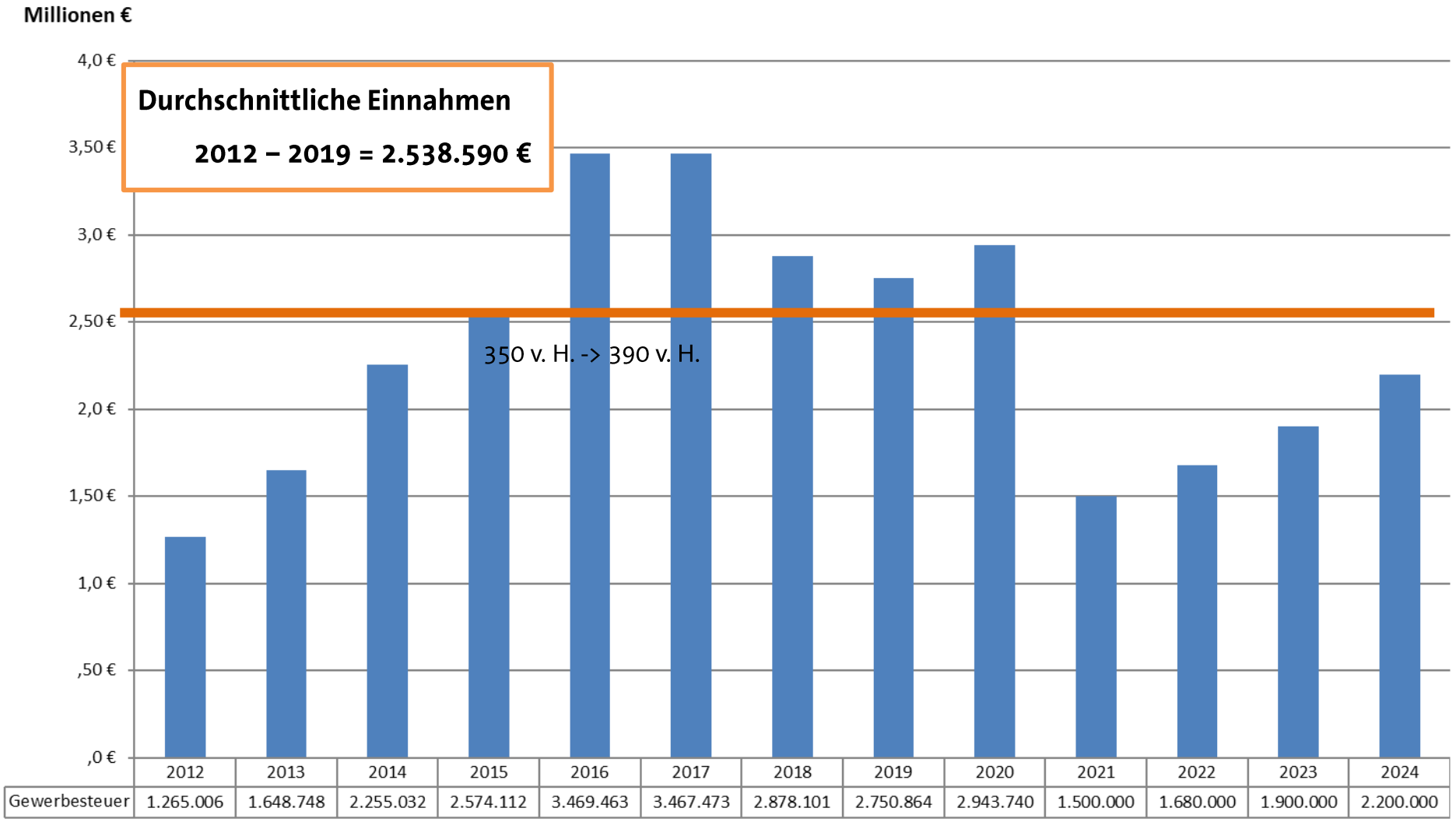


| | 2012 | 2013 | 2014 | 2015 | 2016 | 2017 | 2018 | 2019 | 2020 | 2021 | 2022 | 2023 | 2024 |
|---|---|---|---|---|---|---|---|---|---|---|---|---|---|
| Gewerbesteuer | 1.265.006 | 1.648.748 | 2.255.032 | 2.574.112 | 3.469.463 | 3.467.473 | 2.878.101 | 2.750.864 | 2.943.740 | 1.500.000 | 1.680.000 | 1.900.000 | 2.200.000 |

© Gemeinde Ingersheim

# Entwicklung Gemeindeanteil Einkommensteuer

GEMEINDE INGERSHEIM

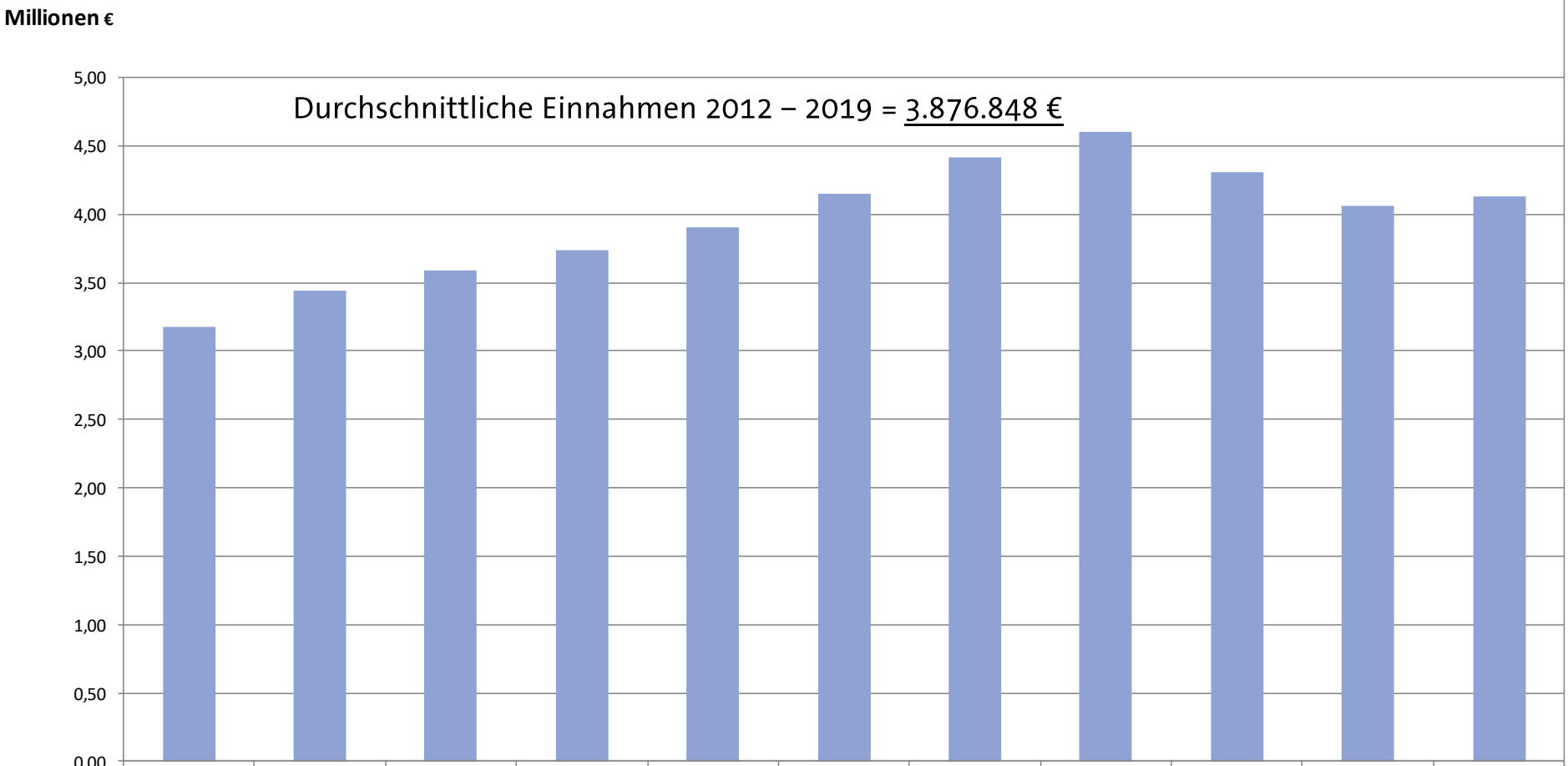


| | 2012 | 2013 | 2014 | 2015 | 2016 | 2017 | 2018 | 2019 | 2020 | 2021 | 2022 |
|---|---|---|---|---|---|---|---|---|---|---|---|
| Gde.anteil Einkommenst. | 3.178.685 € | 3.442.057 € | 3.587.630 € | 3.732.901 € | 3.904.948 € | 4.152.360 € | 4.412.411 € | 4.603.795 € | 4.309.511,00 | 4.056.988 € | 4.129.310 € |

GEMEINDE INGERSHEIM

# ERGEBNISHAUSHALT AUFWAND

© Gemeinde Ingersheim

# Produktbereich 61 - Aufwand

| | Art | Vorläufiges Ergebnis 2019 € | Vorläufiges Ergebnis 2020 € | Plan 2021 € | Plan 2022 € | Plan 2023 € | Plan 2024 € |
|---|---|---|---|---|---|---|---|
| Gewerbesteuer-umlage | Aufwand | 449.975 | 179.181 | 134.615 | 150.769 | 170.513 | 197.436 |
| Finanzaus-gleichumlage | Aufwand | 2.006.357 | 1.939.344 | 1.876.109 | 2.060.453 | 1.864.484 | 1.927.804 |
| Kreisumlage | Aufwand | 2.392.663 | 2.349.426 | 2.272.819 | 2.586.912 | 2.446.608 | 2.516.036 |
| Umlagen Region Stuttgart | Aufwand | 36.493 | 34.380 | 36.000 | 36.000 | 36.000 | 36.000 |

© Gemeinde Ingersheim

# Entwicklung Personalaufwand

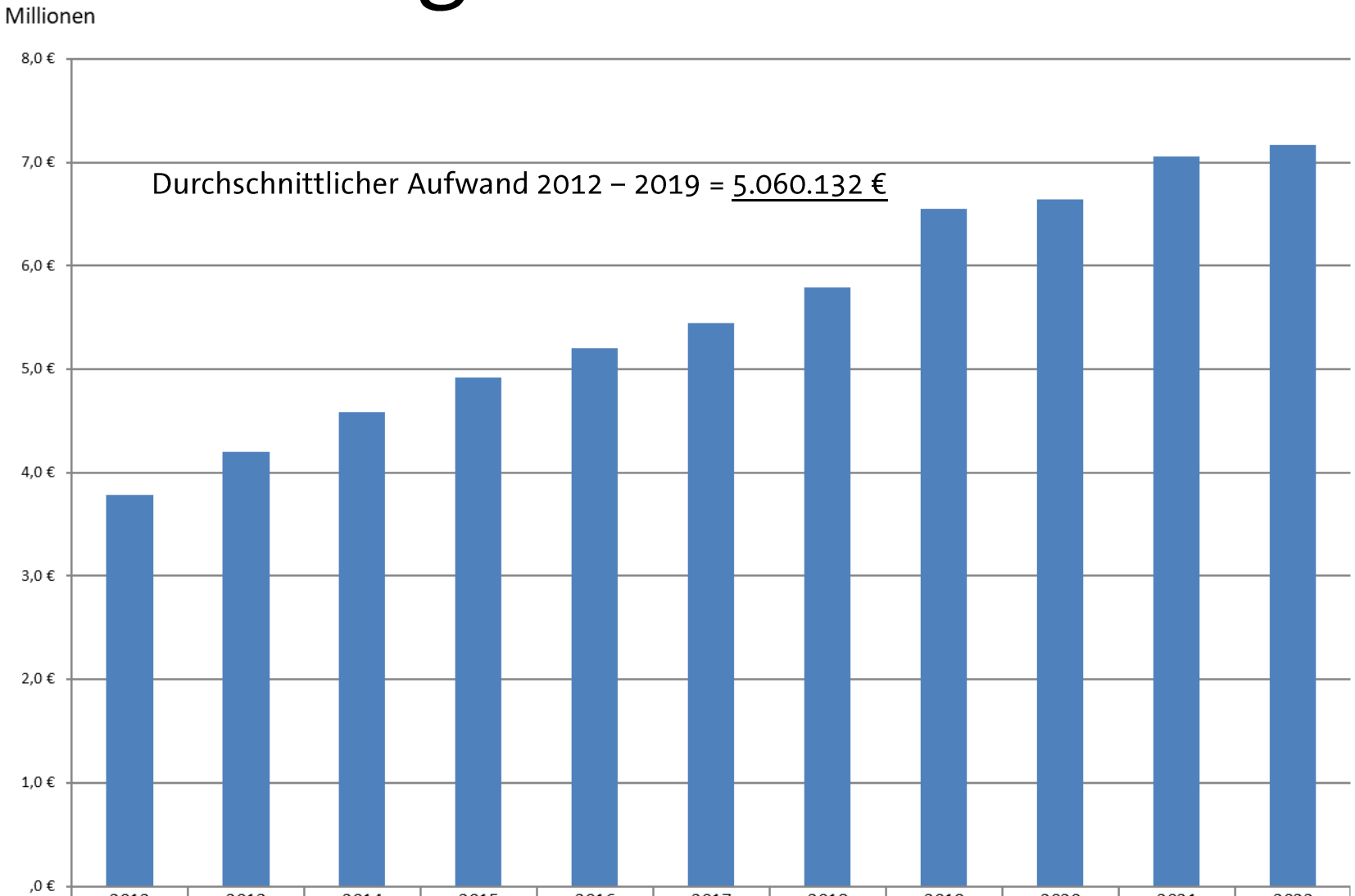


| | 2012 | 2013 | 2014 | 2015 | 2016 | 2017 | 2018 | 2019 | 2020 | 2021 | 2022 |
|---|---|---|---|---|---|---|---|---|---|---|---|
| Aufkommen | 3787750,10 € | 4201847,140 | 4586234,770 | 4914593,470 | 5204523,0 € | 5448609,260 | 5786023,0 € | 6551483,0 € | 6639751,0 € | 7060632,0 € | 7166542,0 € |

© Gemeinde Ingersheim

# Verteilung Personalaufwand

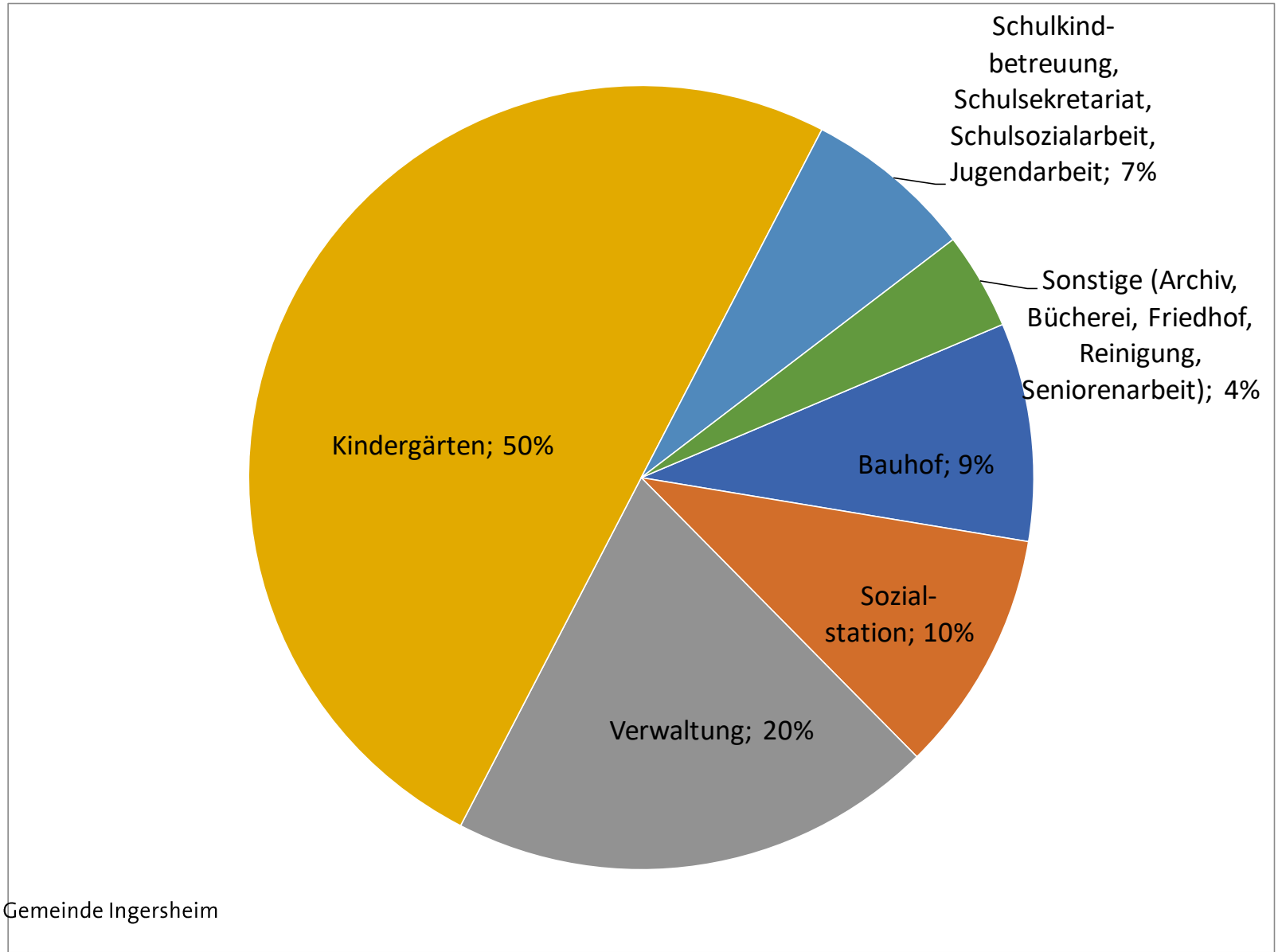


© Gemeinde Ingersheim

# Abschreibungen

Abschreibungen

1.583.611 €



Circa 1,1 Mio. € muss erwirtschaftet werden

Auflösungen

447.407 €

© Gemeinde Ingersheim

# Gesamtergebnishaushalt

| Nr. | | Gesamtergebnishaushalt<br>Ertrags- und Aufwandsarten | vorläufiges Ergebnis 2019<br>EUR | Ansatz 2020<br>EUR | Ansatz 2021<br>EUR | Finanzplanung<br>Planung 2022<br>EUR | Planung 2023<br>EUR | Planung 2024<br>EUR |
|---|---|---|---|---|---|---|---|---|
| | | | 1 | 2 | 3 | 4 | 5 | 6 |
| 1 | + | Steuern und ähnliche Abgaben | 8.854.78 | 8.371.245 | 7.072.701 | 7.296.124 | 7.729.629 | 8.566.171 |
| 2 | + | Zuweisungen u. Zuwendungen, Umlagen | 3.510.976 | 4.125.914 | 4.534.215 | 4.240.971 | 5.210.252 | 5.320.558 |
| 3 | + | Aufgelöste Investitionszuwendungen und -beiträge | 0 | 425.958 | 447.407 | 464.584 | 464.584 | 464.584 |
| 4 | + | Sonstige Transfererträge | 0 | 0 | 0 | 0 | 0 | 0 |
| 5 | + | Entgelte für öffentliche Leistungen oder Einrichtungen | 1.899.645 | 1.588.902 | 1.947.564 | 2.043.827 | 2.100.362 | 2.155.825 |
| 6 | + | Sonstige privatrechtliche Leistungsentgelte | 948.555 | 803.450 | 807.770 | 826.070 | 844.070 | 826.070 |
| 7 | + | Kostenerstattungen und Kostenumlagen | 337.681 | 292.009 | 439.941 | 412.306 | 434.306 | 448.698 |
| 8 | + | Zinsen und ähnliche Erträge | 7.471 | 7.600 | 7.600 | 7.600 | 7.600 | 7.600 |
| 9 | + | Aktivierte Eigenleistungen und Bestandsveränderungen | 0 | 0 | 0 | 0 | 0 | 0 |
| 10 | + | Sonstige ordentliche Erträge | 189.586 | 206.050 | 195.980 | 198.080 | 198.180 | 198.180 |
| **11** | **=** | **Ordentliche Erträge** | **15.748.702** | **15.821.128** | **15.453.178** | **15.489.562** | **16.988.983** | **17.987.686** |
| 12 | - | Personalaufwendungen | -6.551.483 | -7.088.736 | -7.060.632 | -7.166.542 | -7.274.040 | -7.383.150 |
| 13 | - | Versorgungsaufwendungen | 0 | 0 | 0 | 0 | 0 | 0 |
| 14 | - | Aufwendungen für Sach- und Dienstleistungen | -2.400.414 | -3.045.380 | -2.975.820 | -2.197.470 | -2.070.620 | -2.035.570 |
| 15 | - | Abschreibungen | -1 | -1.461.969 | -1.583.611 | -1.655.350 | -1.639.042 | -1.680.777 |
| 16 | - | Zinsen und ähnliche Aufwendungen | -57.031 | -55.789 | -58.617 | -60.376 | -55.486 | -52.166 |
| 17 | - | Transferaufwendungen | -4.989.146 | -4.627.083 | -4.516.428 | -5.040.169 | -4.706.140 | -4.830.911 |
| 18 | - | Sonstige ordentliche Aufwendungen | -874.28 | [illegible] | [illegible] | -838.865 | -1.092.590 | -1.207.590 |
| **19** | **=** | **Ordentliche Aufwendungen** | **-14.872.35** | **-17.179.708** | **-16.802.181** | **-16.958.772** | **-16.837.917** | **-17.190.164** |
| **20** | **=** | **Veranschlagtes ordentliches Ergebnis** | **876.34** | **-1.358.579** | **-1.349.003** | **-1.469.210** | **151.066** | **797.522** |
| 21 | + | Außerordentliche Erträge | 0 | 0 | 0 | 0 | 0 | 0 |
| 22 | - | Außerordentliche Aufwendungen | 0 | 0 | 0 | 0 | 0 | 0 |
| **23** | **=** | **Veranschlagtes Sonderergebnis** | **0** | **0** | **0** | **0** | **0** | **0** |
| **24** | **=** | **Veranschlagtes Gesamtergebnis** | **876.346** | **-1.358.579** | **-1.349.003** | **-1.469.210** | **151.066** | **797.522** |

© Gemeinde Ingersheim

# Gesamtergebnishaushalt

| Nr. | Gesamtergebnishaushalt<br>Ertrags- und Aufwandsarten | vorläufiges Ergebnis 2019<br>EUR | Ansatz 2020<br>EUR | Ansatz 2021<br>EUR | Finanzplanung<br>Planung 2022<br>EUR | Planung 2023<br>EUR | Planung 2024<br>EUR |
|---|---|---|---|---|---|---|---|
| | | 1 | 2 | 3 | 4 | 5 | 6 |
| 1 | + Steuern und ähnliche Abgaben | 8.854.788 | 8.371.245 | 7.072.701 | 7.296.124 | 7.729.629 | 8.566.171 |
| 2 | + Zuweisungen u. Zuwendungen, Umlagen | 3.510.976 | 4.125.914 | 4.534.215 | 4.240.971 | 5.210.252 | 5.320.558 |
| 3 | + Aufgelöste Investitionszuwendungen und -beiträge | 0 | 425.958 | 447.407 | 464.584 | 464.584 | 464.584 |
| 4 | + Sonstige Transfererträge | 0 | 0 | 0 | 0 | 0 | 0 |
| 5 | + Entgelte für öffentliche Leistungen oder Einrichtungen | 1.899.645 | 1.588.902 | 1.947.564 | 2.043.827 | 2.100.362 | 2.155.825 |
| 6 | + Sonstige privatrechtliche Leistungsentgelte | 948.555 | 803.450 | 807.770 | 826.070 | 844.070 | 826.070 |
| 7 | + Kostenerstattungen und Kostenumlagen | 337.681 | 292.009 | 439.941 | 412.306 | 434.306 | 448.698 |
| 8 | + Zinsen und ähnliche Erträge | 7.471 | 7.600 | 7.600 | 7.600 | 7.600 | 7.600 |
| 9 | + Aktivierte Eigenleistungen und Bestandsveränderungen | 0 | 0 | 0 | 0 | 0 | 0 |
| 10 | + Sonstige ordentliche Erträge | 189.586 | 206.050 | 195.980 | 198.080 | 198.180 | 198.180 |
| **11** | **= Ordentliche Erträge** | **15.748.702** | **15.821.128** | **15.453.178** | **15.489.562** | **16.988.983** | **17.987.686** |
| 12 | - Personalaufwendungen | -6.551.483 | -7.088.736 | -7.060.632 | -7.166.542 | -7.274.040 | -7.383.150 |
| 13 | - Versorgungsaufwendungen | 0 | 0 | 0 | 0 | 0 | 0 |
| 14 | - Aufwendungen für Sach- und Dienstleistungen | -2.400.414 | -3.045.380 | -2.975.820 | -2.197.470 | -2.070.620 | -2.035.570 |
| 15 | - Abschreibungen | -1 | -1.461.969 | -1.583.611 | -1.655.350 | -1.639.042 | -1.680.777 |
| 16 | - Zinsen und ähnliche Aufwendungen | -57.031 | -55.789 | -58.617 | -60.376 | -55.486 | -52.166 |
| 17 | - Transferaufwendungen | -4.989.146 | -4.627.083 | -4.516.428 | -5.040.169 | -4.706.140 | -4.830.911 |
| 18 | - Sonstige ordentliche Aufwendungen | -874.280 | -900.751 | -607.073 | -838.865 | -1.092.590 | -1.207.590 |
| **19** | **= Ordentliche Aufwendungen** | **-14.872.355** | **-17.179.708** | **-16.802.181** | **-16.958.772** | **-16.837.917** | **-17.190.164** |
| **20** | **= Veranschlagtes ordentliches Ergebnis** | **876.346** | **-1.358.579** | **-1.349.003** | **-1.469.210** | **151.066** | **797.522** |
| 21 | + Außerordentliche Erträge | 0 | 0 | 0 | 0 | 0 | 0 |
| 22 | - Außerordentliche Aufwendungen | 0 | 0 | 0 | 0 | 0 | 0 |
| **23** | **= Veranschlagtes Sonderergebnis** | **0** | **0** | **0** | **0** | **0** | **0** |
| **24** | **= Veranschlagtes Gesamtergebnis** | **876.346** | **-1.358.579** | **-1.349.003** | **-1.469.210** | **151.066** | **797.522** |

© Gemeinde Ingersheim

# Fazit Ergebnishaushalt

- 2021: Haushaltsausgleich 2021 wird nicht erreicht.

- Finanzplanung 2022-2024: Haushaltsausgleich wird in den Jahren 2023 und 2024 knapp erreicht

© Gemeinde Ingersheim

GEMEINDE
INGERSHEIM

# GESAMT-FINANZHAUSHALT 2021

© Gemeinde Ingersheim

# Zahlungsmittelüberschuss / -bedarf

| | 2021 € | 2022 € | 2023 € | 2024 € |
|---|---|---|---|---|
| Zahlungsmittelüberschuss / -bedarf | -199.899 | -266.544 | 1.337.424 | 2.025.615 |
| Kredittilgungen | -195.023 | -262.452 | -309.384 | -310.294 |

- 2. Voraussetzung Haushaltsausgleich im Jahr 2021 nicht erfüllt
- Keine eigene Finanzmittel für Investitionen vorhanden

© Gemeinde Ingersheim

# Investitionen >50.000€

| Investition | Betrag in € |
|---|---|
| Beeten II Umlegung | 3.900.000 |
| Beeten II Erschließung | 2.835.000 |
| Oscar-Paret-Schule<br>(Zuschuss 276.000) | 1.106.800 |
| Feuerwehr Fahrzeug LF 10 Abschlagszahlung<br>(Zuschuss 92.000) | 262.000 |
| Leitungsbaumaßnahme in den Beeten Restzahlungen | 200.000 |
| Ordnungsmaßnahme LSP-Ortskern II ab 2018 | 183.000 |
| Grunderwerb LSP-Ortskern II ab 2018 | 150.000 |

© Gemeinde Ingersheim

# Investitionen >50.000€

| Investition | Betrag in € |
|---|---|
| Digitale Ausrüstung Schule ab 2018 | 103.600 |
| Erwerb von Grundstücken | 100.000 |
| Weit. Vorb. D. San. LSP-Ortsk. II an 18 | 73.000 |
| Trockenmauersanierung ab 2020 | 60.000 |
| Ortsdurchfahrt L 1125 Großing. ab 2019 | 50.000 |
| Grabfelderweiterungen Holderfriedhof | 50.000 |

© Gemeinde Ingersheim

# Kredite

| | 2021<br>€ | 2022<br>€ | 2023<br>€ | 2024<br>€ |
|---|---|---|---|---|
| Kreditaufnahme<br>Beeten II Kassenkredit | 1.450.000 € | 450.000 € | | |

Sonderfinanzierung Beeten II möglich über:

- Kassenkredite erhöhen auf 7.000.000 €

© Gemeinde Ingersheim

GEMEINDE
INGERSHEIM

# FAZIT

© Gemeinde Ingersheim

# Fazit

- Weniger Steuer- und Gebühreneinnahmen, dagegen stehen hohe Personalaufwendungen und hohe Aufwendungen für Sach- und Dienstleistungen

- Haushaltsausgleich 2021 wird nicht erreicht

- Finanzhaushalt – 2. Voraussetzung für den Haushaltsausgleich wird derzeit auch nicht erreicht

- Wird konsequent an der Haushaltskonsolidierung weitergearbeitet, sparsam gewirtschaftet und Gebühren neu kalkuliert und angepasst kann in den Folgejahren ab 2023 ein Haushaltsausgleich erzielt werden.

© Gemeinde Ingersheim